



第107期 中間報告書

平成22年4月1日～平成22年9月30日

株主の皆様へ

株主の皆様におかれましては、ますますご清祥のこととお慶び申し上げます。

平素は格別のご高配を賜り厚く御礼申し上げます。

平成22年9月30日をもちまして第107期第2四半期累計期間（平成22年4月1日から平成22年9月30日まで）を終了いたしましたので、ここに中間報告書をお届けし、事業の概況等につきましてご報告申し上げます。

当社グループは、「お客様に信頼される新しい価値の創造と環境にやさしい社会に貢献する企業を目指す」を経営理念に掲げ、自動車及び産業・建設機械用熱交換器のトップメーカーとしてお客様の信頼を獲得してまいりました。

これからも業界をリードする品質の高い商品造りを通して社会に貢献するとともに、株主の皆様のご支援にお応えすべく、業績の更なる向上に努めてまいります。

なお、当第2四半期累計期間は、業績が順調に回復いたしましたことから1株につき3円の間配当を実施させていただきました。

株主の皆様におかれましては、変わらぬご支援とご鞭撻を賜りますようお願い申し上げます。



代表取締役社長

原口史郎

営業活動の成果

当第2四半期の概況

当第2四半期連結累計期間におけるわが国経済は、政府の経済対策等により景気は一部回復の兆しがあるものの、急激な円高の進行や雇用情勢の不安など先行き不透明な状況が続いております。

当社グループ（当社及び連結子会社）の主要市場でありますトラック業界では、新興国を中心に需要が増加し、国内市場においてもエコカー減税等により前年同四半期に比べ大幅に売上高が増加しました。

また、産業・建設機械業界におきましても、中国や東南アジア向けの需要が堅調に推移し、前年同四半期に比べ大幅に売上高が増加しました。

このような状況のもと、当社グループの当第2四半期連結累計期間の売上高は132億70百万円（前年同四半期比84.4%増）となりました。

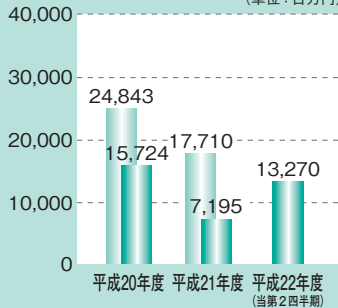
利益面におきましては、売上高の増加と原価低減活動を推し進めた結果、営業利益は11億7百万円（前年同四半期は営業損失4億91百万円）、経常利益は10億46百万円（前年同四半期は経常損失4億67百万円）、四半期純利益は8億11百万円（前年同四半期は四半期純損失7億80百万円）となりました。

なお、平成23年3月期の連結業績につきましては、売上高260億円、経常利益18億円、当期純利益12億円となる見込みです。

連結財務ハイライト

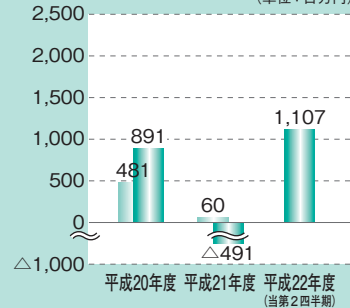
売上高

■ 第2四半期・中間期 ■ 通期 (単位: 百万円)



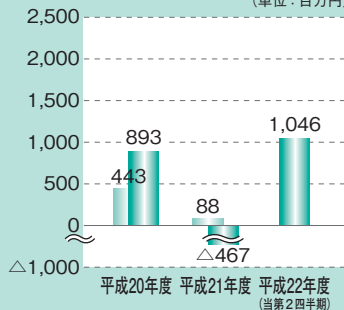
営業利益

■ 第2四半期・中間期 ■ 通期 (単位: 百万円)



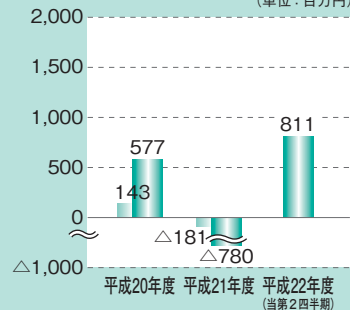
経常利益

■ 第2四半期・中間期 ■ 通期 (単位: 百万円)



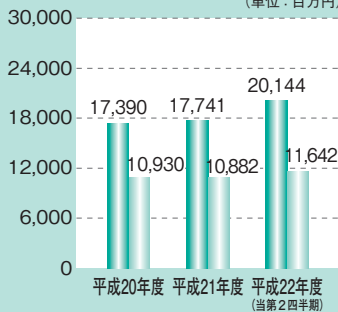
四半期(当期)純利益

■ 第2四半期・中間期 ■ 通期 (単位: 百万円)



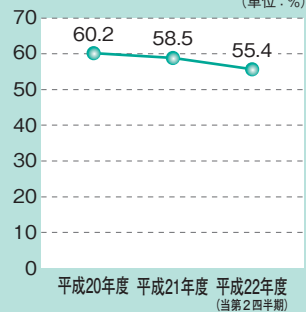
総資産・純資産

■ 総資産 ■ 純資産 (単位: 百万円)



自己資本比率

(単位: %)



第2四半期財務諸表（連結）

連結貸借対照表（要旨）

（単位：千円）

科目	期別		
	当第2四半期 (平成22年 9月30日現在)	前第2四半期 (平成21年 9月30日現在)	前 期 (平成22年 3月31日現在)
資産の部			
流動資産	12,139,458	7,625,437	9,230,467
固定資産	8,005,160	8,823,655	8,510,746
有形固定資産	7,301,626	8,173,336	7,792,014
無形固定資産	66,493	63,327	71,393
投資その他の資産	637,040	586,990	647,339
資産合計	20,144,619	16,449,092	17,741,214
負債の部			
流動負債	8,168,877	6,003,404	6,543,787
固定負債	332,857	209,292	315,052
負債合計	8,501,734	6,212,696	6,858,840
純資産の部			
株主資本	11,166,702	9,758,377	10,355,449
資本金	1,317,600	1,317,600	1,317,600
資本剰余金	778,300	778,300	778,300
利益剰余金	9,075,094	7,666,769	8,263,841
自己株式	△4,292	△4,292	△4,292
評価・換算差額等	△13,635	27,191	24,835
その他有価証券評価差額金	120,445	34,094	100,011
為替換算調整勘定	△134,081	△6,903	△75,175
少数株主持分	489,817	450,826	502,089
純資産合計	11,642,884	10,236,395	10,882,374
負債純資産合計	20,144,619	16,449,092	17,741,214

連結損益計算書（要旨）

（単位：千円）

科目	期別		
	当第2四半期 (平成22年4月1日から 平成22年9月30日まで)	前第2四半期 (平成21年4月1日から 平成21年9月30日まで)	前 期 (平成21年4月1日から 平成22年3月31日まで)
売上高	13,270,947	7,195,467	17,710,542
売上原価	11,094,857	6,958,388	16,096,194
売上総利益	2,176,089	237,078	1,614,347
販売費及び一般管理費	1,068,429	728,754	1,553,481
営業利益又は営業損失（△）	1,107,660	△491,676	60,866
営業外収益	22,111	33,110	49,770
営業外費用	83,491	9,113	22,237
経常利益又は経常損失（△）	1,046,280	△467,679	88,399
特別利益	13,780	—	395,984
特別損失	541	197,012	351,682
税金等調整前四半期純利益又は 税金等調整前四半期純損失（△）	1,059,518	△664,691	132,701
法人税、住民税及び事業税	266,755	17,069	47,830
法人税等調整額	△108,744	50,530	143,728
少数株主損益調整前四半期純利益	901,507	—	—
少数株主利益	90,254	47,817	122,250
四半期純利益又は四半期純損失（△）	811,253	△780,108	△181,107

連結キャッシュ・フロー計算書（要旨）

（単位：千円）

科目	期別		
	当第2四半期 (平成22年4月1日から 平成22年9月30日まで)	前第2四半期 (平成21年4月1日から 平成21年9月30日まで)	前 期 (平成21年4月1日から 平成22年3月31日まで)
営業活動によるキャッシュ・フロー	1,028,736	△1,086,548	696,825
投資活動によるキャッシュ・フロー	△346,962	△1,549,537	△2,630,019
財務活動によるキャッシュ・フロー	△224,741	944,348	254,941
現金及び現金同等物に係る換算差額	△19,662	44,428	8,972
現金及び現金同等物の増減額（△は減少）	437,369	△1,647,308	△1,669,280
現金及び現金同等物の期首残高	1,036,405	2,705,685	2,705,685
現金及び現金同等物の四半期末（期末）残高	1,473,774	1,058,377	1,036,405



EGRクーラー

会社情報

会社概要 (平成22年9月30日現在)

社名	東京ラヂエーター製造株式会社
英文社名	TOKYO RADIATOR MFG. CO., LTD.
設立	昭和13年(1938年)10月15日
資本金	13億1,760万円
従業員数(連結)	768名
事業所	本社・藤沢工場 〒252-0816 神奈川県藤沢市遠藤2002番地1 TEL 0466-87-1231(代表)
営業品目	〈熱交換器〉 ラジエーター、オイルクーラー、 インタークーラー、EGRクーラー 他 〈車体部品〉 燃料タンク、SCRタンク、オイルパン、 バキュームタンク 他
連結子会社	株式会社トーシンテクノ 無錫塔爾基熱交換器科技有限公司 重慶東京散熱器有限公司

役員 (平成22年9月30日現在)

代表取締役社長	原 口 史 郎	常勤監査役	野 尻 文 雄
執行役員社長			
取締役副社長	林 隆 司	監査役 (社外監査役)	中 西 敬 二
取締役社長	田 宮 国 興	監査役 (社外監査役)	宇 野 芳 晴
執行役員	木 村 敏 雄	監査役	鷲 澤 和 彦

株式情報

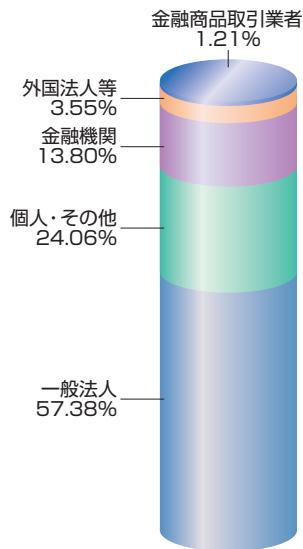
株式の状況 (平成22年9月30日現在)

- ◆発行可能株式総数 … 43,200,000株
- ◆発行済株式の総数 … 14,400,000株
- ◆1単元の株式数 ……………… 100株
- ◆株主総数 ……………… 1,656名

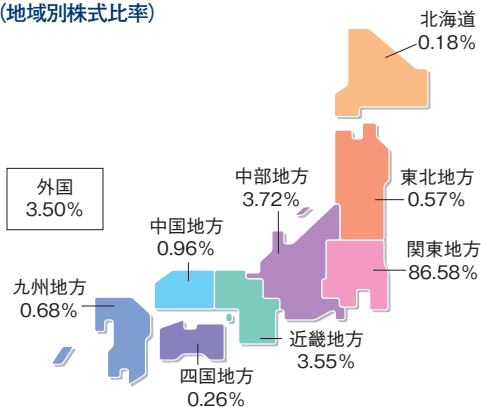
◆大株主

株 主 名	持株数(千株)	持株比率(%)
カルソニックカンセイ株式会社	5,770	40.10
いすゞ自動車株式会社	675	4.69
日本トラスティ・サービス信託銀行株式会社(信託口)	663	4.60
山崎金属産業株式会社	525	3.64
佐藤商事株式会社	501	3.48
株式会社みずほコーポレート銀行	300	2.08
日新火災海上保険株式会社	300	2.08
ピーエヌピー パリバ セキュリティーズ サービス ルクセンブルグ ジャステック セキュリティーズ	238	1.65
日本証券金融株式会社	214	1.49
石 橋 健	155	1.07

◆株式の分布状況 (所有者別株式比率)



(地域別株式比率)



株式についてのご案内

事業年度	4月1日～翌年3月31日
配当金受領株主確定日	3月31日 なお、中間配当を実施するときの株主確定日は 9月30日
定時株主総会	毎年6月に開催
株主名簿管理人 特別口座の口座管理機関	三菱UFJ信託銀行株式会社
同 連 絡 先 (お問合せ先)	〒137-8081 東京都江東区東砂七丁目10番11号 三菱UFJ信託銀行株式会社 証券代行部 電話 0120-232-711 (通話料無料)
公 告 の 方 法	電子公告 ただし、電子公告によることが出来ない事故、 その他やむを得ない事由が生じた場合には、日 本経済新聞に公告します。
公 告 掲 載 U R L	http://www.tokyo-radiator.co.jp/

ホームページについてのご案内

当社のホームページでは、IR情報をはじめとした
様々な情報を掲載しております。是非ご覧ください。



<http://www.tokyo-radiator.co.jp/>

TRS 東京ラヂエーター製造株式会社

〒252-0816 神奈川県藤沢市遠藤2002番地1
TEL 0466-87-1231 (代表)

