





第102期 中間事業報告書

2005年4月1日～2005年9月30日



株主の皆様へ

株主の皆様におかれましては、ますますご清祥のこととお慶び申し上げます。

平素は格別のご高配を賜り厚く御礼申し上げます。


平成17年9月30日をもちまして、第102期中間期（平成17年4月1日から平成17年9月30日まで）を終了いたしましたので、ここに中間事業報告書をお届けし、事業の概況につきましてご報告申し上げます。

当社グループは、「お客様に信頼される新しい価値の創造と環境にやさしい社会に貢献する企業をめざす」を経営理念に掲げ、自動車および産業建設機械用熱交換器のトップメーカーとしてお客様の信頼を獲得してまいりました。

これからも業界をリードする品質の高い商品造りを通して社会に貢献するとともに、株主の皆様のご支援にお応えすべく、業績の更なる向上に努めてまいります。

なお、中間配当金につきましては、1株につき2円50銭とさせていただきます。

株主の皆様におかれましては、変わらぬご支援とご鞭撻を賜りますようお願い申し上げます。



代表取締役社長

野澤史郎

当中間期の概況

当中間連結会計期間におきまして、当社グループは、EGRクーラーを中心とした環境対応商品並びにラジエーター、インタークーラー、オイルクーラー等熱交換器の拡販をグローバルに展開するとともに、競争力のあるコスト実現に向けた原価低減活動や商品開発力の強化等を積極的に推進してまいりました。

この結果、EGRクーラーの販売台数は、43万台（前年同期比24.7%増）となりました。また、本年より環境対応商品として市場に投入したSCRタンク（SCRシステム用尿素水タンク）の販売台数は、3千台と当初目標を上回ることができました。

また、カルソニックカンセイ株式会社から中・大型ラジエーター、インタークーラーの生産移管に伴う生産ラインの再構築や、研究開発体制の強化を目的として開発センター棟を本社工場内に建設を開始するなど将来を見据えた積極的な設備投資を行いました。

当社グループの連結業績につきましては、売上高は、109億99百万円（前年同期比17.7%増）、損益面につきましては、営業利益12億29百万円（同27.7%増）、経常利益11億67百万円（同35.6%増）となりました。また、中間純利益は、製品無償補修費などの特別損失、法人税等を控除し、6億5百万円（同31.7%増）となり、増収増益となりました。

製造事業におきましては、環境対応商品であるEGRクーラーやラジエーターをはじめとする熱交換器等の拡販に努めてまいりました結果、売上高は104億63百万円（前年同期比19.0%増）となりました。

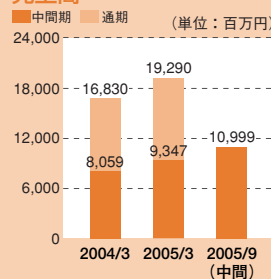
損益面では、原材料価格の高騰がありましたが、全社にわたり継続した原価低減をすすめ、売上の増加に伴う諸費用の増加を抑制した結果、営業利益は9億91百万円（同37.6%増）となりました。

不動産事業におきましては、売上高は5億35百万円（前年同期比3.9%減）、営業利益2億38百万円（同1.7%減）となりました。

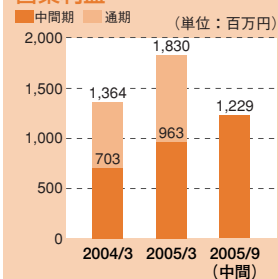
今後の見通しといたしましては、原油、原材料価格や為替の動向など不透明な経営環境下ではありますが、当社グループは、業績の更なる向上をはかるため、引き続き国内・海外市場での売上の拡大とグループ一体となった原価低減活動を推進するほか、ポスト新長期排気ガス規制対応商品などの新商品の開発、カルソニックカンセイ株式会社との連携を一層強化した生産体制の再構築に取り組むことにより、平成18年3月期の連結業績は、売上高236億円、経常利益22億20百万円、当期純利益11億50百万円を見込んでおります。

連結財務ハイライト

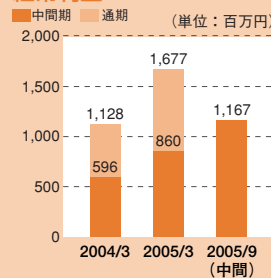
売上高



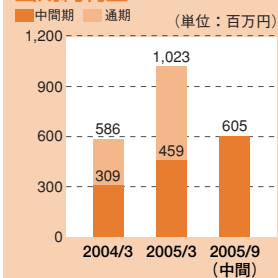
営業利益



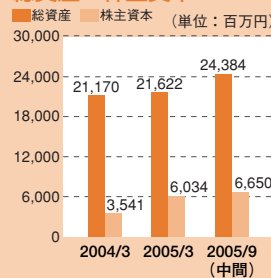
経常利益



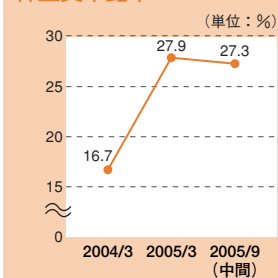
当期純利益



総資産・株主資本



株主資本比率



連結財務諸表

中間連結貸借対照表

科 目	当中間期	前中間期	前 期
	平成17年 9月30日現在	平成16年 9月30日現在	平成17年 3月31日現在
資 産 の 部			
流 動 資 産	9,528,029	7,058,968	7,806,869
現金及び預金	275,147	280,579	306,856
受取手形及び売掛金	7,460,783	5,768,340	6,210,642
たな卸資産	1,042,212	681,055	766,613
繰延税金資産	356,080	155,821	226,127
その他	395,876	175,242	298,770
貸倒引当金	△2,071	△2,070	△2,140
固 定 資 産	14,856,408	13,777,079	13,815,321
有形固定資産	13,955,807	13,015,212	12,960,171
建物及び構築物	8,867,696	9,160,678	9,025,268
機械装置及び運搬具	2,160,492	1,633,568	1,258,814
工具器具及び備品	552,330	391,199	403,637
土地	1,268,982	1,329,238	1,268,982
建設仮勘定	1,106,305	500,526	1,003,469
無形固定資産	75,499	9,674	61,498
投資その他の資産	825,101	752,193	793,651
投資有価証券	605,024	529,526	584,708
繰延税金資産	3,907	5,983	3,510
前払年金費用	148,186	51,113	130,597
その他	70,182	322,450	151,014
貸倒引当金	△2,200	△156,880	△76,180
資産合計	24,384,437	20,836,048	21,622,191

(単位：千円)

科 目	当中間期	前中間期	前 期
	平成17年 9月30日現在	平成16年 9月30日現在	平成17年 3月31日現在
負 債 の 部			
流 動 負 債	11,528,866	7,994,841	9,021,494
支払手形及び買掛金	4,699,832	3,373,543	3,865,989
短期借入金	3,218,125	2,007,192	2,035,576
1年以内返済予定の長期借入金	954,000	1,027,800	977,800
未払法人税等	365,419	415,197	640,964
製品保証引当金	38,176	32,243	34,610
設備関係支払手形	698,151	372,740	453,232
その他	1,555,161	766,126	1,013,321
固 定 負 債	6,063,250	7,231,995	6,450,601
長期借入金	1,630,000	2,584,000	2,103,000
繰延税金負債	1,296,402	1,380,687	1,219,790
退職給付引当金	29,682	20,351	25,153
役員退職慰労引当金	90,023	75,648	90,224
長期預り保証金	3,017,142	3,016,214	3,012,433
その他	—	155,094	—
負債合計	17,592,116	15,226,837	15,472,096
少数株主持分			
少数株主持分	141,808	106,083	115,520
資 本 の 部			
資 本 金	1,317,600	1,317,600	1,317,600
資本剰余金	778,300	778,300	778,300
利益剰余金	4,295,640	3,235,791	3,763,431
その他有価証券評価差額金	254,759	189,089	216,964
為替換算調整勘定	7,302	△15,977	△39,159
自 己 株 式	△3,090	△1,676	△2,562
資本合計	6,650,511	5,503,127	6,034,574
負債、少数株主持分及び資本合計	24,384,437	20,836,048	21,622,191

中間連結損益計算書

(単位：千円)

科 目	当中間期 (平成17年4月1日から 平成17年9月30日まで)	前中間期 (平成16年4月1日から 平成16年9月30日まで)	前 期 (平成16年4月1日から 平成17年3月31日まで)
売 上 高	10,999,056	9,347,287	19,290,398
売 上 原 価	8,982,560	7,701,042	16,034,963
売 上 総 利 益	2,016,495	1,646,244	3,255,434
販売費及び一般管理費	786,645	683,109	1,424,565
営 業 利 益	1,229,849	963,135	1,830,869
営 業 外 収 益	55,396	18,912	31,073
受 取 利 息	0	62	177
受 取 配 当 金	4,074	2,589	3,363
為 替 差 益	34,722	—	—
賃 貸 料 収 入	3,862	2,919	8,044
手 数 料 収 入	5,799	5,487	12,140
そ の 他	6,936	7,854	7,346
営 業 外 費 用	117,633	121,091	184,483
支 払 利 息	38,484	84,374	129,133
たな卸資産廃却損	73,586	—	5,149
新 株 発 行 費	—	17,821	17,821
そ の 他	5,562	18,894	32,379
経 常 利 益	1,167,613	860,957	1,677,459
特 別 利 益	128,956	389	74,398
投資有価証券売却益	124,022	—	—
債 務 免 除 益	—	—	74,079
そ の 他	4,933	389	319
特 別 損 失	400,461	108,444	196,328
過年度役員退職慰労引当金繰入額	—	55,546	55,546
過年度製品保証引当金繰入額	—	15,611	15,611
固定資産除却損	20,461	36,237	57,838
製品無償補修費	380,000	—	—
貸 倒 損 失	—	—	66,071
会 員 権 評 価 損	—	1,050	1,050
そ の 他	—	—	212
税金等調整前中間(当期)純利益	896,108	752,902	1,555,528
法人税、住民税及び事業税	353,798	402,517	876,858
法人税等調整額	△79,571	△116,481	△365,864
少数株主利益	16,695	7,200	21,246
中間(当期)純利益	605,186	459,666	1,023,288

中間連結キャッシュ・フロー計算書(要旨)

(単位：千円)

科 目	当中間期 (平成17年4月1日から 平成17年9月30日まで)	前中間期 (平成16年4月1日から 平成16年9月30日まで)	前 期 (平成16年4月1日から 平成17年3月31日まで)
営業活動によるキャッシュ・フロー	246,671	603,338	1,677,312
投資活動によるキャッシュ・フロー	△941,321	△517,511	△1,003,911
財務活動によるキャッシュ・フロー	649,242	△870,243	△1,409,727
現金及び現金同等物に係る換算差額	13,698	1,234	△10,578
現金及び現金同等物の増加額(△減少)	△31,708	△783,181	△745,704
現金及び現金同等物の期首残高	306,856	1,053,760	1,053,760
現金及び現金同等物の中間期末(期末)残高	275,147	270,579	306,856



トラック用クーリングモジュール



アルミスポーツラジエーター

単体財務諸表

中間貸借対照表

(単位：千円)

科 目	当中間期	前中間期	前 期
	平成17年9月30日現在	平成16年9月30日現在	平成17年3月31日現在
資 産 の 部			
流動資産	9,582,307	6,905,728	7,740,510
現金及び預金	44,622	72,998	50,146
受取手形	223,635	210,434	231,370
売掛金	7,536,383	5,374,593	6,242,546
な卸資産	920,721	923,533	774,364
繰延税金資産	351,592	153,771	223,608
その他の資産	505,352	170,396	218,474
固定資産	14,515,574	13,604,151	13,629,609
有形固定資産	12,885,618	12,376,851	12,044,967
建物	8,560,002	8,822,201	8,705,153
機械及び装置	1,443,309	1,390,330	1,102,884
器具及び備品	517,183	377,852	395,494
土地	1,268,982	1,268,982	1,268,982
建設仮勘定	768,243	152,911	233,143
その他の固定資産	327,897	364,573	339,308
無形固定資産	19,313	9,212	8,061
投資その他の資産	1,610,643	1,218,087	1,576,581
前払年金費用	148,186	51,113	130,597
その他の引当金	1,464,656	1,323,854	1,522,163
貸倒引当金	△2,200	△156,880	△76,180
資産合計	24,097,881	20,509,880	21,370,120
負 債 の 部			
流動負債	11,515,128	7,896,104	8,931,274
支払手形	2,306,595	2,046,948	2,401,884
買掛金	2,426,995	1,256,464	1,398,676
短期借入金	3,218,125	2,007,192	2,035,576
1年以内返済予定の長期借入金	954,000	1,027,800	977,800
未払法人税等	352,272	404,503	626,051
未払消費税等	—	53,685	—
製品保証引当金	38,176	32,243	34,610
設備関係支払手形	698,151	372,740	453,232
その他の負債	1,520,812	694,526	1,003,443
固定負債	6,055,294	7,070,875	6,443,537
長期借入金	1,630,000	2,584,000	2,103,000
繰延税金負債	1,296,402	1,380,687	1,219,790
退職給付引当金	29,157	19,924	24,698
役員退職慰労引当金	80,773	68,230	81,796
長期預り保証金	3,018,962	3,018,034	3,014,253
負債合計	17,570,422	14,966,980	15,374,812
資 本 の 部			
資本金	1,317,600	1,317,600	1,317,600
資本剰余金	778,300	778,300	778,300
資本準備金	778,300	778,300	778,300
利益剰余金	4,179,889	3,259,587	3,685,006
利益準備金	135,000	135,000	135,000
任意積立金	2,307,773	2,360,703	2,360,703
中間(当期)未処分利益	1,737,115	763,883	1,189,302
その他有価証券評価差額金	254,759	189,089	216,964
自己株式	△3,090	△1,676	△2,562
資本合計	6,527,459	5,542,900	5,995,307
負債及び資本合計	24,097,881	20,509,880	21,370,120

中間損益計算書

(単位：千円)

科 目	当中間期	前中間期	前 期
	(平成17年4月1日から平成17年9月30日まで)	(平成16年4月1日から平成16年9月30日まで)	(平成16年4月1日から平成17年3月31日まで)
売上高	10,750,391	9,048,510	19,152,823
売上原価	8,871,047	7,513,991	16,134,240
売上総利益	1,879,344	1,534,518	3,018,583
販売費及び一般管理費	679,421	612,522	1,289,254
営業利益	1,199,922	921,995	1,729,328
営業外収益			
受取利息	0	8	12
受取配当金	4,074	2,589	4,563
賃料収入	3,862	2,919	8,044
手数料収入	5,799	4,958	10,242
その他の他	2,069	1,826	2,321
営業外収益合計	15,806	12,302	25,183
営業外費用			
支払利息	38,484	84,081	128,838
たな卸資産廃却損	73,586	—	5,149
新株発行費	—	17,821	17,821
その他の他	5,148	19,280	26,914
営業外費用合計	117,218	121,184	178,723
経常利益	1,098,510	813,114	1,575,788
特別利益			
投資有価証券売却益	124,022	—	—
その他の他	4,933	—	—
特別利益合計	128,956	—	—
特別損失			
過年度役員退職慰労引当金繰入額	—	55,546	55,546
過年度製品保証引当金繰入額	—	15,611	15,611
固定資産除却損	20,461	36,167	57,170
製品無償補修費	380,000	—	—
貸倒損失	—	—	66,071
会員権評価損	—	1,200	1,200
特別損失合計	400,461	108,524	195,598
税引前中間(当期)純利益	827,006	704,590	1,380,189
法人税、住民税及び事業税	340,350	391,778	857,362
法人税等調整額	△77,205	△115,713	△367,098
中間(当期)純利益	563,860	428,525	889,926
前期繰越利益	1,173,255	328,229	328,229
合併による未処分利益受入額	—	7,128	7,128
中間配当額	—	—	35,982
中間(当期)未処分利益	1,737,115	763,883	1,189,302

「第39回東京モーターショー」に EGRクーラーを展示

平成17年10月22日から16日間にわたり幕張メッセで開催された「第39回東京モーターショー」に環境対応商品のEGRクーラーを展示しました。

トラック用φ80モデルをはじめ乗用車用φ54カットモデルおよびプレートチューブタイプの試作品を展示し、ディーゼルエンジンの排出ガスクリーン化へ向けた当社の取り組みを紹介しました。



>>>> INFORMATION

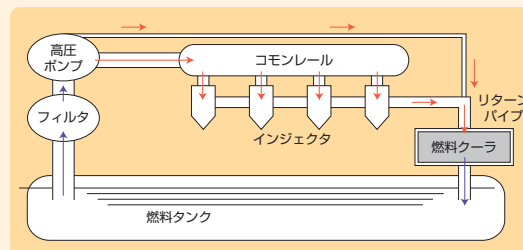
燃料クーラー FUEL COOLER : 次期型建設機械に搭載

燃料クーラーとは

ディーゼルエンジンの排気ガス規制強化に伴い、エンジンの燃料噴射ポンプの高圧化が進んでいます。この高圧化に伴う燃料温度の上昇によるエンジン出力の低下や耐久性の低下を防ぐために燃料クーラーが用いられます。

当社製燃料クーラーの特徴

- ・ 耐久信頼性の高いアルミ一体ろう付け工法
- ・ 環境、リサイクル性を考慮したオールアルミ製構造



(燃料クーラー)

■会社概要 (平成17年9月30日現在)

社名 東京ラジエーター製造株式会社
 英文社名 TOKYO RADIATOR MFG. CO., LTD.
 設立 昭和13年10月15日
 資本金 1,317,600,000円
 従業員数 417名
 営業品目 熱交換器：ラジエーター、EGRクーラー
 オイルクーラー、インタークーラー 他
 車体部品：燃料タンク、SCRタンク、サブタンク、
 オイルパン、バキュームタンク 他
 事業所 本社・藤沢工場
 〒252-0816 神奈川県藤沢市遠藤2002番地1
 電話0466-87-1231 (代表)
 ホームページ <http://www.tokyo-radiator.co.jp/>

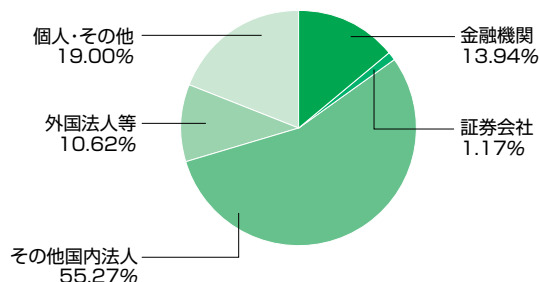
■株式の状況 (平成17年9月30日現在)

会社が発行する株式の総数43,200,000株
 発行済株式総数14,400,000株
 株主数858名

大株主 (上位5名)

株主名	持株数	出資比率
カルソニックカンセイ株式会社	5,770千株	40.07%
クレディエットバンクエスエイルクセンブルジョワーズ シリウスファンドージャパンオパチユニティズサブファンド	700	4.86
いすゞ自動車株式会社	675	4.69
日本トラスティ・サービス信託銀行(株) (信託口)	576	4.00
佐藤商事株式会社	501	3.48

所有者別株式分布



■役員 (平成17年9月30日現在)

*代表取締役社長	野澤 史郎	監査役	篠原 清人
*専務取締役	原口 史郎	監査役	新井 裕二
*常務取締役	田宮 国興	執行役員	辻 修
*取締役	鷲澤 和彦	執行役員	川上 剛
*取締役	野尻 文雄	執行役員	西村 重幸
*取締役	内田 光男	執行役員	仁科 忠彦
常勤監査役	郡司 和芳	執行役員	木村 敏雄
監査役	日下部恒夫		

※印の取締役は執行役員を兼務しております。

株式についてのご案内

決算期 3月31日
 配当金受領株主確定日 3月31日
 なお、中間配当を実施するときの株主確定日は9月30日
 定時株主総会 6月下旬
 1単元の株式数 1,000株
 名義書換代理人 東京都千代田区丸の内1丁目4番5号
 三菱UFJ信託銀行株式会社
 (郵便物送付先) 東京都豊島区西池袋1丁目7番7号
 (電話照会先) 三菱UFJ信託銀行株式会社 証券代行部
 〒171-8508 電話0120-707-696(フリーダイヤル)
 同取次所 三菱UFJ信託銀行株式会社 全国各支店
 公告掲載新聞 東京都において発行する日本経済新聞
 なお、貸借対照表及び損益計算書は、当社ホームページに掲載しております。

TRIS 東京ラジエーター製造株式会社

R100

PRINTED WITH
SOY INK