

第 101 期 事業報告書

2004年4月1日～2005年3月31日



TRS 東京ラヂエーター製造株式会社

証券コード：7235

株主の皆様へ

株主の皆様におかれましては、ますますご清祥のこととお慶び申し上げます。

平素は各別のご高配を賜り厚く御礼申し上げます。

平成17年3月31日をもちまして、第101期（平成16年4月1日から平成17年3月31日まで）を終了いたしましたので、ここに事業報告書をお届けし、事業の概況等につきましてご報告申し上げます。



代表取締役社長

野澤史郎

当社グループは、「お客様に信頼される新しい価値の創造と環境にやさしい社会に貢献する企業をめざす」を経営理念に掲げ、自動車及び産業建設機械用熱交換器のトップメーカーとして、お客様の信頼を獲得してまいりました。

これからも業界をリードする品質の高い商品造りを通して社会に貢献するとともに、株主の皆様のご支援にお応えすべく、業績の更なる向上に努めてまいります。

なお、利益配当金につきましては、1株につき2円50銭とさせていただきます。

これにより、すでにお支払いさせていただいております中間配当金1株につき2円50銭とあわせ通期の配当金は、1株につき5円となりました。

株主の皆様におかれましては、変わらぬご支援とご鞭撻を賜りますようお願い申し上げます。

連結営業の概況

企業集団の営業の経過及び成果

当連結会計年度におけるわが国経済は、輸出や設備投資の増加により企業収益が改善し、景気は緩やかな回復基調で推移しました。

当社の主要取引先であるトラック市場におきましては、年度前半には景況感に回復が見られたものの、首都圏のディーゼルエンジン排気ガス規制の強化による買い替え需要が一服したことにより、生産台数は前年を下回りました。

また、産業建設機械市場におきましては、国内では公共投資の削減が続くものの、北米や欧州を中心とした好調な輸出に支えられ生産台数は前年を上回りました。

このような経済情勢のもとにおきまして、当社グループは、新商品の開発力強化に努めるとともに、EGRクーラーを中心とした環境対応商品の国内・海外市場における拡販、競争力のあるコスト実現に向けた原価低減活動、カルソニックカンセイ株式会社を引受先とする第三者割当増資の実施による財務体質の強化などを積極的に推進してまいりました。

この結果、環境対応新商品として当社が開発したSCRタンク（尿素タンク）が新長期排気ガス規制対応トラックに採用されました。

また、海外事業につきましては、EGRクーラーを海外市場へ供給するための生産拠点となる子会社であります無錫塔爾基熱交換器科技有限公司を平成16年4月に中国無錫市に設立いたしました。

当社グループの連結業績につきましては、売上高は192億90百万円（前連結会計年度比14.6%増）と増収となりました。

一方、損益面につきましては、経常利益は、16億77百万円（前連結会計年度比48.7%増）となり、当期純利益は、固定資産除却損などの特別損失、法人税等を控除し10億23百万円（前連結会計年度比74.4%増）となりました。


企業集団が対処すべき課題

今後の見通しにつきましては、国内経済は原油、原材料価格の高騰や不安定な為替相場の動向などにより不透明な状況が続き、トラック市場におきましては、北米、アジアを中心とした海外需要は当面堅調に推移すると見込まれるものの、国内需要はディーゼルエンジンの排気ガス規制の一巡により販売の伸び悩む状況が続くものと思われれます。

また、自動車部品業界におきましては、グローバルな価格・品質競争が一層激しさを増し、当社グループを取り巻く経営環境は、依然として予断を許さぬ状況が続くものと思われれます。

当社グループは、かかる経営環境のもと業績の更なる向上をはかるため、引き続き国内・海外市場での拡販と原価低減活動を推進するほか、ポスト新長期排気ガス規制対応商品の開発、カルソニックカンセイ株式会社との連携を一層強化した生産体制の再構築に取り組んでまいります。

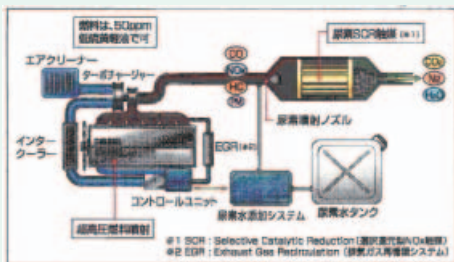
株主の皆様におかれましては、今後ともなにとぞより一層のご支援とご鞭撻を賜りますようお願い申しあげます。



(EGRクーラー)

SCRタンク（尿素タンク）量産開始

当社が環境対応新商品として開発を進めてまいりましたSCRタンク（尿素タンク）が新長期排気ガス規制に適合した日産ディーゼル社の「尿素SCRシステム」搭載大型トラックに採用され、平成16年10月より量産を開始しました。



無錫塔爾基熱交換器科技有限公司が稼働開始

EGRクーラーの海外生産拠点として中国無錫市に子会社（無錫塔爾基熱交換器科技有限公司）を設立し工場建設を進めておりましたが、本年4月に竣工し一部部品の生産を開始しました。これにより、当社の技術を生かして作られた高品質なEGRクーラーを欧米をはじめとする全世界へ供給する体制が整いました。



第1種無災害記録（390万時間）を達成

当社は、日頃から労働災害の防止に努め平成12年1月から連続無災害を継続しております。平成16年6月3日には延べ労働時間390万時間無災害の記録を達成し、11月10日、厚生労働省労働基準局長より「第1種無災害記録証」が授与されました。



国内・海外拠点

海外子会社

無錫塔尔基熱交換器科技有限公司 [中国]

WUXI TRS HEAT EXCHANGER CO., LTD.

重慶東京散熱器有限公司 [中国]

CHONGQING TOKYO RADIATOR CO., LTD.

国内子会社

株式会社トーシンテクノ



重慶東京散熱器有限公司



無錫塔尔基熱交換器科技有限公司



本社・藤沢工場



技術援助契約先

タイラジエーター社 [タイ]

THAI RADIATOR MFG. CO., LTD.

マスターラジエーター社 [マレーシア]

MASTER RADIATOR SDN.BHD.

スラマト・サンプルナ社 [インドネシア]

PT. SELAMAT SEMPURNA

アセロコブレ社 [チリ]

ACERO COBRE INDUSTRIAL LTDA.

瑞利企業股份有限公司 [台湾]

LUI LI ENTERPRISE CO., LTD.

連結財務諸表

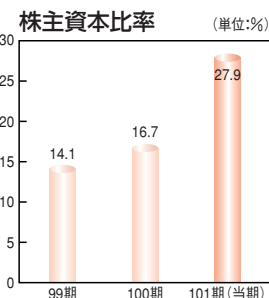
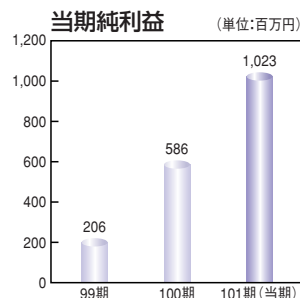
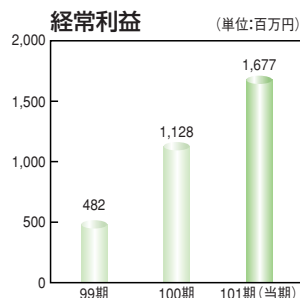
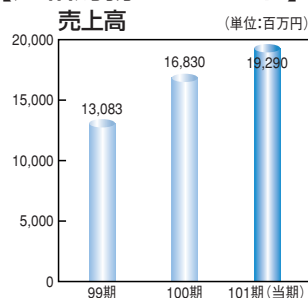
連結貸借対照表

科 目	第100期	第101期(当期)
	平成16年3月31日現在	平成17年3月31日現在
資 産 の 部		
流 動 資 産	7,328,354	7,806,869
現金及び預金	1,067,360	306,856
受取手形及び売掛金	5,190,739	6,210,642
たな卸資産	703,060	766,613
繰延税金資産	189,974	226,127
その他	179,677	298,770
貸倒引当金	△2,459	△2,140
固 定 資 産	13,841,685	13,815,321
有形固定資産	13,135,324	12,960,171
建物及び構築物	9,287,349	9,025,268
機械装置及び運搬具	1,943,506	1,258,814
工具器具及び備品	528,830	403,637
土地	1,268,982	1,268,982
建設仮勘定	106,655	1,003,469
無形固定資産	10,865	61,498
投資その他の資産	695,495	793,651
投資有価証券	497,600	584,708
繰延税金資産	2,743	3,510
前払年金費用	—	130,597
その他	361,181	151,014
貸倒引当金	△166,030	△76,180
資 産 合 計	21,170,040	21,622,191

(単位：千円)

科 目	第100期	第101期(当期)
	平成16年3月31日現在	平成17年3月31日現在
負 債 の 部		
流 動 負 債	9,694,505	9,021,494
支払手形及び買掛金	3,104,171	3,865,989
短期借入金	3,781,319	2,035,576
1年以内返済予定の長期借入金	1,111,300	977,800
未払法人税等	533,110	640,964
製品保証引当金	—	34,610
設備関係支払手形	188,159	453,232
その他	976,444	1,013,321
固 定 負 債	7,837,388	6,450,601
長期借入金	3,076,000	2,103,000
繰延税金負債	1,517,871	1,219,790
退職給付引当金	51,097	25,153
役員退職慰労引当金	—	90,224
長期預り保証金	3,016,127	3,012,433
その他	176,291	—
負 債 合 計	17,531,894	15,472,096
少 数 株 主 持 分		
少 数 株 主 持 分	96,304	115,520
資 本 の 部		
資 本 金	540,000	1,317,600
資 本 剰 余 金	4,300	778,300
利 益 剰 余 金	2,846,094	3,763,431
その他有価証券評価差額金	173,964	216,964
為替換算調整勘定	△21,265	△39,159
自 己 株 式	△1,251	△2,562
資 本 合 計	3,541,841	6,034,574
負債、少数株主持分及び資本合計	21,170,040	21,622,191

【連結財務ハイライト】



連結損益計算書

(単位：千円)

科 目	第100期 (平成15年4月1日から 平成16年3月31日まで)	第101期(当期) (平成16年4月1日から 平成17年3月31日まで)
売 上 高	16,830,060	19,290,398
売 上 原 価	14,076,038	16,034,963
販売費及び一般管理費	1,389,867	1,424,565
営 業 利 益	1,364,154	1,830,869
営 業 外 収 益	59,654	31,073
受 取 利 息	7	177
受 取 配 当 金	1,473	3,363
技 術 料 収 入	28,678	—
賃 貸 料 収 入	6,782	8,044
手 数 料 収 入	5,048	12,140
そ の 他	17,664	7,346
営 業 外 費 用	295,573	184,483
支 払 利 息	202,347	129,133
新 株 発 行 費	—	17,821
そ の 他	93,225	37,528
経 常 利 益	1,128,235	1,677,459
特 別 利 益	—	74,398
債 務 免 除 益	—	74,079
そ の 他	—	319
特 別 損 失	149,400	196,328
過年度役員退職慰労引当金繰入額	—	55,546
過年度製品保証引当金繰入額	—	15,611
固定資産除却損	145,636	57,838
貸 倒 損 失	—	66,071
そ の 他	3,764	1,262
税金等調整前当期純利益	978,834	1,555,528
法人税、住民税及び事業税	534,757	876,858
法人税等調整額	△146,506	△365,864
少数株主利益	3,744	21,246
当 期 純 利 益	586,839	1,023,288

連結キャッシュ・フロー計算書(要旨)

(単位：千円)

科 目	第100期 (平成15年4月1日から 平成16年3月31日まで)	第101期(当期) (平成16年4月1日から 平成17年3月31日まで)
営業活動によるキャッシュ・フロー	1,875,063	1,677,312
投資活動によるキャッシュ・フロー	△793,293	△1,003,911
財務活動によるキャッシュ・フロー	△838,792	△1,409,727
現金及び現金同等物に係る換算差額	△1,976	△9,378
現金及び現金同等物の増加額(△減少)	241,001	△745,704
現金及び現金同等物の期首残高	812,759	1,053,760
現金及び現金同等物の期末残高	1,053,760	306,856

連結剰余金計算書

(単位：千円)

科 目	第100期 (平成15年4月1日から 平成16年3月31日まで)	第101期(当期) (平成16年4月1日から 平成17年3月31日まで)
(資本剰余金の部)		
資本剰余金期首残高	4,300	4,300
資本剰余金増加高	—	774,000
増資による新株の発行	—	774,000
資本剰余金期末残高	4,300	778,300
(利益剰余金の部)		
利益剰余金期首残高	2,259,255	2,846,094
利益剰余金増加高	586,839	1,023,288
当期純利益	586,839	1,023,288
利益剰余金減少高	—	105,951
配 当 金	—	89,951
役 員 賞 与	—	16,000
利益剰余金期末残高	2,846,094	3,763,431

単体財務諸表

貸借対照表

科 目	第100期	第101期(当期)
	平成16年3月31日現在	平成17年3月31日現在
資 産 の 部		
流 動 資 産	7,087,054	7,740,510
現金及び預金	974,899	50,146
受取手形	192,419	231,370
売掛金	4,749,668	6,242,546
たな卸資産	652,628	774,364
繰延税金資産	188,424	223,608
その他	329,014	218,474
固 定 資 産	13,641,350	13,629,609
有 形 固 定 資 産	12,651,995	12,044,967
建 物	8,872,289	8,705,153
機械及び装置	1,700,309	1,102,884
工具器具及び備品	511,630	395,494
土 地	1,106,650	1,268,982
建設仮勘定	106,655	233,143
その他	354,459	339,308
無 形 固 定 資 産	9,937	8,061
投資その他の資産	979,417	1,576,581
前払年金費用	—	130,597
その他	1,136,297	1,522,163
貸倒引当金	△156,880	△76,180
資 産 合 計	20,728,404	21,370,120

(単位：千円)

科 目	第100期	第101期(当期)
	平成16年3月31日現在	平成17年3月31日現在
負 債 の 部		
流 動 負 債	9,443,793	8,931,274
支払手形	1,846,804	2,401,884
買掛金	1,115,329	1,398,676
短期借入金	3,750,000	2,035,576
1年以内返済予定の長期借入金	1,069,000	977,800
未払法人税等	525,015	626,051
未払消費税等	88,822	—
製品保証引当金	—	34,610
設備関係支払手形	188,159	453,232
設備関係未払金	151,620	310,399
その他	709,040	693,043
固 定 負 債	7,673,696	6,443,537
長期借入金	3,076,000	2,103,000
繰延税金負債	1,520,842	1,219,790
退職給付引当金	46,012	24,698
役員退職慰労引当金	—	81,796
長期預り保証金	3,017,947	3,014,253
その他	12,893	—
負 債 合 計	17,117,489	15,374,812
資 本 の 部		
資 本 金	540,000	1,317,600
資 本 剰 余 金	4,300	778,300
資本準備金	4,300	778,300
利 益 剰 余 金	2,893,902	3,685,006
利益準備金	135,000	135,000
任意積立金	2,401,080	2,360,703
当期末処分利益	357,821	1,189,302
その他有価証券評価差額金	173,964	216,964
自 己 株 式	△1,251	△2,562
資 本 合 計	3,610,915	5,995,307
負債及び資本合計	20,728,404	21,370,120

損益計算書

(単位：千円)

科 目	第100期 (平成15年4月1日から 平成16年3月31日まで)	第101期(当期) (平成16年4月1日から 平成17年3月31日まで)
売 上 高	16,189,425	19,152,823
売 上 原 価	13,708,447	16,134,240
販売費及び一般管理費	1,245,195	1,289,254
営 業 利 益	1,235,783	1,729,328
営 業 外 収 益	53,053	25,183
受 取 利 息	2,687	12
受 取 配 当 金	1,473	4,563
技 術 料 収 入	28,678	—
賃 貸 料 収 入	6,020	8,044
手 数 料 収 入	4,415	10,242
そ の 他	9,778	2,321
営 業 外 費 用	266,282	178,723
支 払 利 息	191,808	128,838
社 債 利 息	9,053	—
新 株 発 行 費	—	17,821
そ の 他	65,420	32,063
経 常 利 益	1,022,554	1,575,788
特 別 損 失	146,593	195,598
過年度役員退職慰労引当金繰入額	—	55,546
過年度製品保証引当金繰入額	—	15,611
固定資産除却損	145,390	57,170
貸 倒 損 失	—	66,071
そ の 他	1,202	1,200
税引前当期純利益	875,961	1,380,189
法人税、住民税及び事業税	525,201	857,362
法人税等調整額	△144,468	△367,098
当 期 純 利 益	495,228	889,926
前期繰越利益又は前期繰越損失(△)	△137,406	335,357
中 間 配 当 額	—	35,982
当 期 末 処 分 利 益	357,821	1,189,302

利益処分

(単位：千円)

科 目	第100期 (平成15年4月1日から 平成16年3月31日まで)	第101期(当期) (平成16年4月1日から 平成17年3月31日まで)
当 期 末 処 分 利 益	357,821	1,189,302
任 意 積 立 金 取 崩 額	40,376	52,930
固定資産圧縮積立金取崩額	40,376	52,930
合 計	398,198	1,242,232
利 益 処 分 額	69,969	68,977
利 益 配 当 金	53,969	35,977
(1 株 に つ き)	(5円00銭)	(2円50銭)
取 締 役 賞 与 金	16,000	33,000
次 期 繰 越 利 益	328,229	1,173,255

(注) 当期は、平成16年12月10日に35,982千円(1株につき2円50銭)の中間配当を実施しております。

■会社概要 (平成17年3月31日現在)

社 名 東京ラジエーター製造株式会社
英文社名 TOKYO RADIATOR MFG. CO., LTD.
設 立 昭和13年10月15日
資 本 金 1,317,600,000円
従業員数 480名 (単体従業員数 395名)
営業品目 熱 交 換 器：ラジエーター、オイルクーラー、
インタークーラー、EGRクーラー 他
車 体 部 品：燃料タンク、サブタンク、SCRタンク、
オイルパン、バキュームタンク 他
事 業 所 本社・藤沢工場
〒252-0816 神奈川県藤沢市遠藤2002番地1
電話0466-87-1231 (代表)

■役 員 (平成17年6月29日現在)

*代表取締役社長	野 澤	史 郎
*専 務 取 締 役	原 口	史 郎
*常 務 取 締 役	田 宮	国 興
*取 締 役	鷲 澤	和 彦
*取 締 役	野 尻	文 雄
*取 締 役	内 田	光 男
常 勤 監 査 役	郡 司	和 芳
監 査 役	日 下 部	恒 夫
監 査 役	篠 原	清 人
監 査 役	新 井	裕 二
執 行 役 員	辻	修
執 行 役 員	川 上	剛
執 行 役 員	西 村	重 幸
執 行 役 員	仁 科	忠 彦
執 行 役 員	木 村	敏 雄

※印の取締役は執行役員を兼務しております。

会計監査人 新日本監査法人

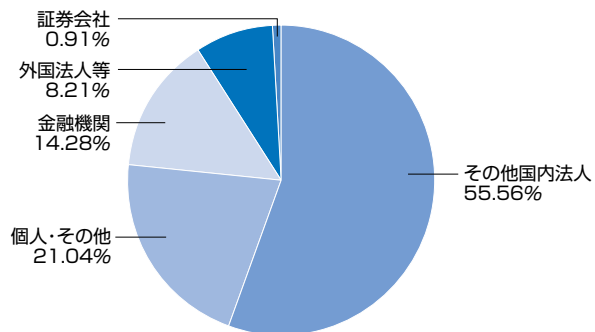
株式の状況 (平成17年3月31日現在)

会社が発行する株式の総数43,200,000株
 発行済株式総数.....14,400,000株
 株主数.....1,014名

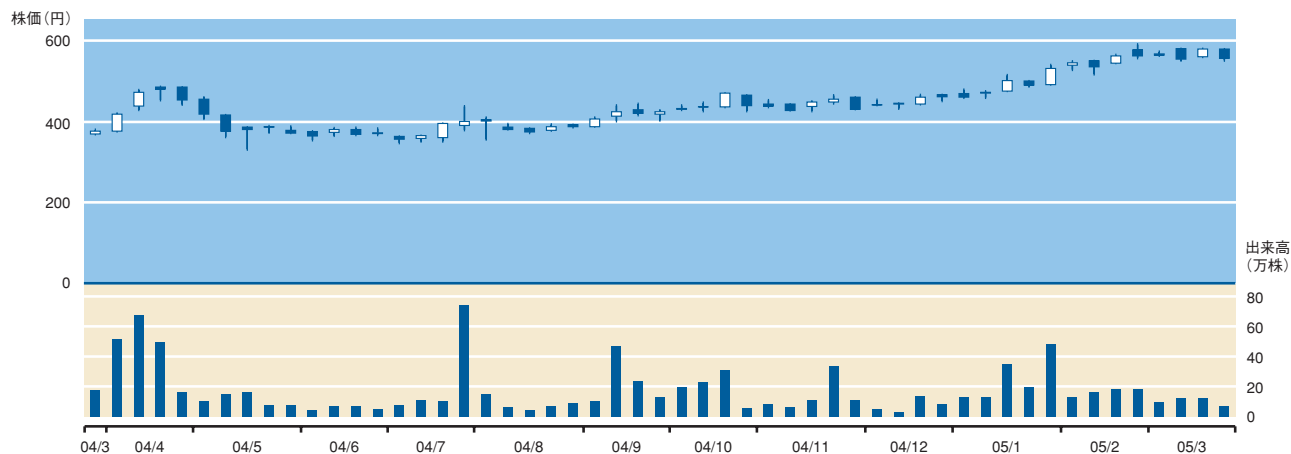
大株主 (上位7名)

株主名	持株数	出資比率
カルソニックカンセイ株式会社	5,770千株	40.07%
いすゞ自動車株式会社	675	4.69
日本トラスティ・サービス信託銀行株式会社(信託口)	560	3.89
クレディエットバンクエスエイルセンブルジョワーズ シリウスファンドジャパンオパチュニティズサブファンド	550	3.82
佐藤商事株式会社	501	3.48
日新火災海上保険株式会社	480	3.33
山崎金属産業株式会社	461	3.20

所有者別株式分布



株価チャート



株式についてのご案内

決 算 期 3月31日

配当金受領株主確定日 3月31日

なお、中間配当を実施するときの株主確定日は9月30日

定 時 株 主 総 会 6月下旬

1単元の株式数 1,000株

名義書換代理人 東京都千代田区丸の内1丁目4番5号

三菱信託銀行株式会社

（郵便物送付先） 東京都豊島区西池袋1丁目7番7号

（電話照会先） 三菱信託銀行株式会社 証券代行部

〒171-8508 電話0120-707-696(フリーダイヤル)

同 取 次 所 三菱信託銀行株式会社 全国各支店

公 告 掲 載 新 聞 東京都において発行する日本経済新聞

なお、貸借対照表及び損益計算書は、当社ホームページに掲載しております。

 **東京ラヂエーター製造株式会社**

〒252-0816 神奈川県藤沢市遠藤2002番地1

TEL 0466-87-1231（代表）

<http://www.tokyo-radiator.co.jp/>